

# Dell Precision Workstation T3610/T5610/T7610

## Informationen zur Einrichtung und zu Funktionen

### Informationen zu Warnhinweisen

 **WARNUNG:** Durch eine WARNUNG werden Sie auf Gefahrenquellen hingewiesen, die materielle Schäden, Verletzungen oder sogar den Tod von Personen zur Folge haben können.

### T3610/T5610 – Vorder- und Rückansicht

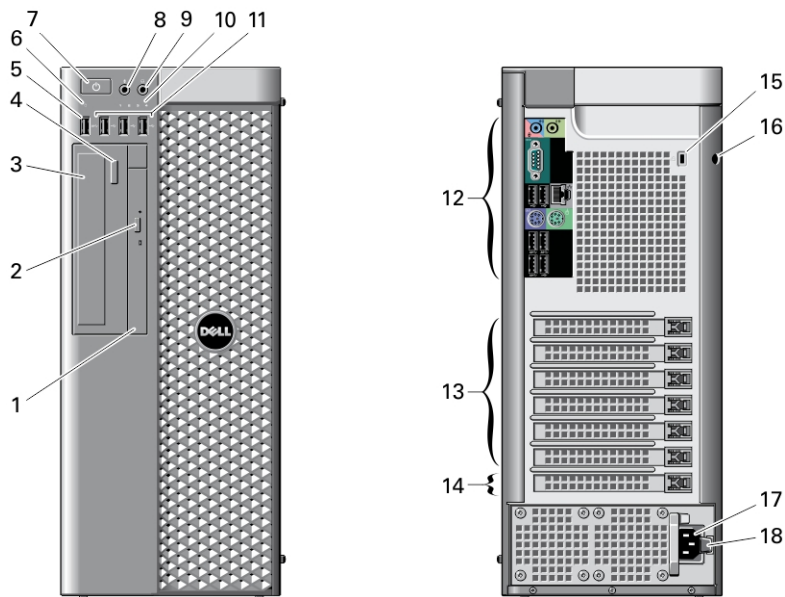


Abbildung 1. Vorder- und Rückansicht des T3610/T5610

- |   |  |
|---|--|
| 1. Optisches Laufwerk                               | 11. USB-2.0-Anschlüsse (3)                         |
| 2. Auswurfaste für optisches Laufwerk               | 12. Rückseite                                      |
| 3. Optisches Laufwerk (optional)                    | 13. Aktive Erweiterungskartensteckplätze (6)       |
| 4. Auswurfaste für das optische Laufwerk (optional) | 14. Leerer Steckplatz                              |
| 5. USB 3.0-Anschluss                                | 15. Sicherheitskabeleinschub                       |
| 6. Laufwerkaktivitätsanzeige                        | 16. Halbringförmiger Bügel für ein Vorhängeschloss |
| 7. Betriebsschalter, Betriebsanzeige                | 17. Netzanschluss                                  |
| 8. Mikrofonanschluss                                | 18. Entriegelung für das Netzteil                  |
| 9. Kopfhöreranschluss                               |  |
| 10. Diagnoseanzeigen (4)                            |  |



087T90A00

Vorschriftenmodell: D01T, D02X  
Vorschriftentyp: D01T004, D01T003, D02X002  
2013- 05

## T3610/T5610 – Rückseite

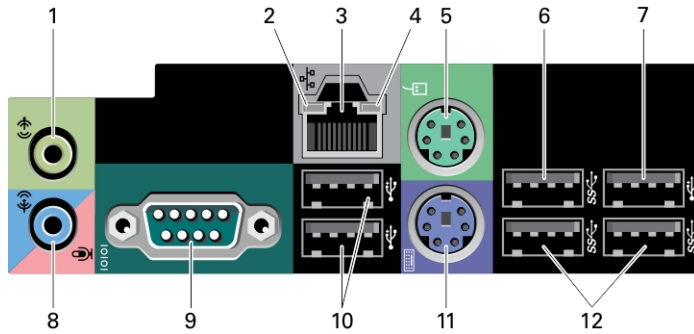


Abbildung 2. T3610/T5610 Ansicht der Rückseite

- |   |  |
|---|--|
| 1. Leitungsausgangsanschluss (Line-Out)           | 8. Leitungseingangs-/Mikrofonanschluss (Line-In) |
| 2. Verbindungsintegritätsanzeige für das Netzwerk | 9. Serieller Anschluss                           |
| 3. Netzwerkadapteranschluss                       | 10. USB 2.0-Anschlüsse (2)                       |
| 4. Netzwerkaktivitätsanzeige                      | 11. PS/2-Tastaturanschluss                       |
| 5. PS/2-Mausanschluss                             | 12. USB 3.0-Anschlüsse (2)                       |
| 6. USB 3.0-Anschluss                              |  |
| 7. USB 2.0-Anschluss                              |  |

## T7610 – Vorder- und Rückansicht

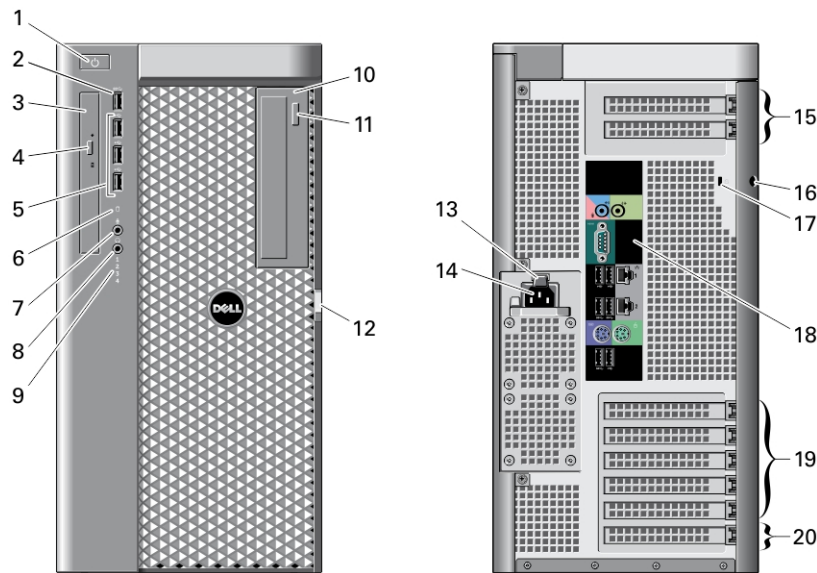



Abbildung 3. Vorder- und Rückansicht des T7610

- |                                      |                      |
|--------------------------------------|----------------------|
| 1. Betriebsschalter, Betriebsanzeige | 2. USB 3.0-Anschluss |
|--------------------------------------|----------------------|

3. Optisches Laufwerk
4. Auswurfaste für optisches Laufwerk
5. USB-2.0-Anschlüsse (3)
6. Festplattenaktivitätsanzeige
7. Mikrofonanschluss
8. Kopfhöreranschluss
9. Diagnoseanzeigen (4)
10. Optisches Laufwerk (optional)
11. Auswurfaste für das optische Laufwerk (optional)
12. Gehäuseabdeckungsriegel
13. Entriegelung für das Netzteil
14. Netzanschluss
15. Erweiterungskartensteckplätze (2)
16. Halbringförmiger Bügel für ein Vorhängeschloss
17. Sicherheitskabeleinschub
18. Rückseite
19. Aktive Erweiterungskartensteckplätze (5)
20. Leerer Steckplatz

 **ANMERKUNG:** Die PCIe-Erweiterungssteckplätze (#15) sind nur aktiv, wenn eine zweite CPU installiert wird.

## T7610 – Rückseite

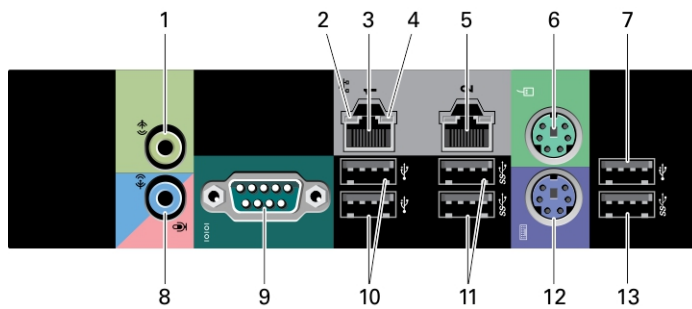



Abbildung 4. Rückansicht

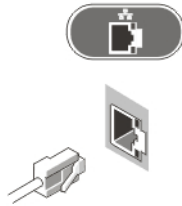
1. Leitungsausgangsanschluss (Line-Out)
2. Verbindungsintegritätsanzeige für das Netzwerk
3. Netzwerkadapteranschlüsse
4. Netzwerkaktivitätsanzeige
5. Netzwerkadapteranschlüsse
6. PS/2-Mausanschluss
7. USB 2.0-Anschluss
8. Leitungseingangs-/Mikrofonanschluss (Line-In)
9. Serieller Anschluss
10. USB 2.0-Anschlüsse (2)
11. USB 3.0-Anschlüsse (2)
12. PS/2-Tastaturanschluss
13. USB 3.0-Anschluss

## Setup-Kurzanleitung

 **WARNUNG:** Bevor Sie gemäß den in diesem Abschnitt beschriebenen Anleitungen verfahren, lesen Sie zunächst die Sicherheitshinweise in der entsprechenden Dokumentation im Lieferumfang Ihres Computers. Weitere Informationen zu empfohlenen und bewährten Praktiken finden Sie unter [www.dell.com/regulatory\\_compliance](http://www.dell.com/regulatory_compliance)


 **ANMERKUNG:** Einige Komponenten sind möglicherweise nicht im Lieferumfang enthalten, wenn Sie sie nicht bestellt haben.

1. Schließen Sie das oder die Netzkabel an (optional).



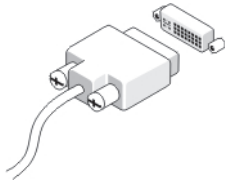
**Abbildung 5. Netzwerkanschluss**

2. Schließen Sie die Tastatur oder Maus (optional) an.




**Abbildung 6. Tastatur- und Mausanschluss**

3. Schließen Sie das Monitorkabel an (optional).



**Abbildung 7. Monitoranschluss**

4. Schließen Sie das/die Netzkabel an.




**Abbildung 8. Netzanschlüsse**

5. Drücken Sie die Betriebsschalter am Bildschirm (optional) und am Computer.



**Abbildung 9. Einschalten der Stromversorgung**

## Technische Daten


 **ANMERKUNG:** Die angebotenen Konfigurationen können je nach Region variieren. Die folgenden Angaben enthalten nur die technischen Daten, die laut Gesetz im Lieferumfang Ihres Computers enthalten sein müssen. Weitere Informationen zur Konfiguration Ihres Computers erhalten Sie, indem Sie auf **Start** → **Hilfe und Support** klicken und die Option zum Anzeigen von Informationen über Ihren Computer auswählen.

---

### Stromversorgung

---

Knopfzellenbatterie	3-V-Lithium-Knopfzelle (CR2032)
Spannung	100 VAC – 240 VAC
Wattleistung	
T3610	<ul style="list-style-type: none"><li>• 685/425 W (Eingangsspannung 100-240 VAC)</li></ul>
T5610	<ul style="list-style-type: none"><li>• 825/685 W (Eingangsspannung 100-240 VAC)</li></ul>
T7610	<ul style="list-style-type: none"><li>• 1000 W (Eingangsspannung 100-107 VAC)</li><li>• 1100 W (Eingangsspannung 108-180 VAC)</li><li>• 1300 W (Eingangsspannung 181-240 VAC)</li></ul>
Maximale Wärmeabgabe	
1300 W	4113,00 BTU/Stunde
825 W	3086,60 BTU/Stunde
685 W	2337,22 BTU/Std
425 W	1450,10 BTU/Stunde

 **ANMERKUNG:** Die Wärmeabgabe wird anhand der Wattleistung des Netzteils bestimmt.

---

### Abmessungen und Gewicht

---

T3610/T5610		
Höhe	414,00 mm (16,30 Zoll)	mit Standfüßen – 416,90 mm (16,41 Zoll)
Breite	172,60 mm (6,79 Zoll)	mit Standfüßen – 175,50 mm (6,91 Zoll)
Tiefe	471,00 mm (18,54 Zoll)	
Gewicht (Minimum)	13,50 kg (29,80 lb)	
Gewicht (Minimum)	12,40 kg (27,40 lb)	
T7610		
Höhe	430,50 mm (16,95 Zoll)	mit Standfüßen – 433,40 mm (17,06 Zoll)
Breite	216,00 mm (8,51 Zoll)	

---

**Abmessungen und Gewicht**

---

Tiefe	525,00 mm (20,67 Zoll)
Gewicht (Minimum)	16,70 kg (36,80 lb)

---

**Umgebungsbedingungen**

---

Betriebstemperatur:	10 °C bis 35 °C (50 °F bis 95 °F)
---------------------	-----------------------------------

## Information para NOM (únicamente para México)

Die folgenden Informationen beziehen sich auf die in diesem Dokument beschriebenen Geräte und entsprechen der mexikanischen Norm (NOM).

Voltaje de alimentación	100 V CA – 240 V CA
Frecuencia	50 Hz – 60 Hz
Consumo eléctrico	
D02X	12,00 A ~ 6,00 A
D01T	6,00 A

## Weitere Informationen und Ressourcen

Weitere Informationen zu folgenden Themen finden Sie in den Dokumenten mit Sicherheitshinweisen und Betriebsbestimmungen im Lieferumfang Ihres Computers sowie auf der Homepage zur Einhaltung gesetzlicher Vorschriften unter [www.dell.com/regulatory\\_compliance](http://www.dell.com/regulatory_compliance):

- Bestmögliche Einhaltung der Sicherheitsbestimmungen
- Kontrollzertifikat
- Ergonomie

Unter [www.dell.com](http://www.dell.com) finden Sie weitere Informationen zu:

- Garantie
- Geschäftsbedingungen (gültig nur für die USA)
- Endbenutzer-Lizenzvereinbarung

Weitere Informationen zu Ihrem Produkt finden Sie unter [www.dell.com/support/manuals](http://www.dell.com/support/manuals).

© 2013 Dell Inc.

In diesem Text verwendete Marken: Dell™, das DELL Logo, Dell Precision™, Precision ON™, ExpressCharge™, Latitude™, Latitude ON™, OptiPlex™, Vostro™ und Wi-Fi Catcher™ sind Marken von Dell Inc. Intel®, Pentium®, Xeon®, Core™, Atom™, Centrino® und Celeron® sind eingetragene Marken oder Marken der Intel Corporation in den USA und anderen Ländern. AMD® ist eine eingetragene Marke und AMD Opteron™, AMD Phenom™, AMD Sempron™, AMD Athlon™, ATI Radeon™ und ATI FirePro™ sind Marken von Advanced Micro Devices, Inc. Microsoft®, Windows®, MS-DOS®, Windows Vista®, die Windows Vista-Startschaltfläche und Office Outlook® sind Marken oder eingetragene Marken der Microsoft Corporation in den USA und/oder anderen Ländern. Blu-ray Disc™ ist eine Marke der Blu-ray Disc Association (BDA) und deren Eigentum; sie ist für die Verwendung auf Discs und Player lizenziert. Die Wortmarke Bluetooth® ist eine eingetragene Marke von Bluetooth® SIG, Inc. und ist deren Eigentum; jedweder Gebrauch dieser Marke durch Dell erfolgt unter Lizenz. Wi-Fi® ist eine eingetragene Marke von Wireless Ethernet Compatibility Alliance, Inc.